

미술 기본기와 안목을 기르는 표현미술 프로그램

# START FROM BASICS!



color me

REM<sup>ON</sup> EDU

펴낸 곳: (주)레몬에듀 문의: 1551-8155 홈페이지: www.remonedu.com (www.레몬에듀.com)  
본 교재에 대한 지적 소유권은 (주)레몬에듀에 있으며 일체의 표절 및 복제를 불허합니다.



티저 영상



홍보 영상



색채 영상



활동 영상

ART PROGRAM 컬러미

# color me





# 표현의 시대

자기표현은 인간의 본능!  
어떻게 나를 표현할까?

예술교육은 예술가를 키우기 위한  
기술교육이 아닙니다.  
예술은 나를 표현할 수 있는  
보다 유연한 도구여야 합니다.



자기표현이란? 기본기 + 나만의 색깔

## 기본기에 필요한 두 가지

### 01 색채

#### 왜 색채인가?

인간은 시각, 청각, 후각, 미각, 촉각을 통해 정보를 인식하는데,  
모든 감각 중 시각이 차지하는 비중이 83%로 가장 압도적입니다.

특히 영유아 시기에는 형태, 움직임 반응보다 색채 반응이 우세합니다.

### 02 형태

#### 색채 다음은? 형태

색채 다음으로 인식하는 시각정보는 바로 형태입니다.  
눈에 보이는 사물의 형태를 점, 선, 면을 이용해 나타낼 수 있습니다.

약 만 5세, 초등학교 입학시기부터는  
색채와 형태에 대한 반응이 혼재되며  
점차 형태 반응이 우위를 차지하게 됩니다.

본격적인 교과학습 이전부터 눈에 보이는 사물의 형태를  
올바르게 인식하고 나타내는 연습이 필요합니다.



# 1주 COLOR ME

컬러 미 | 색채표현



시각 자극을 통해 자라는 색채 감각과 안목

1~12호 STEP 0 색채 키링



8호 STEP 0 산골짜기 다람쥐



10호 STEP 0 남남 컵케이크



2호 STEP 0 뽀뽀뽀뽀 금붕어



A to Z 컬러 마스터플랜 Chapter 1.

## 색으로 노는 아이

미술 놀이로 열리는 색채 감각 성장판!

색 인지부터 차근차근~ 색채 감각 성장판을 열어 자기 표현력을 길러보세요.



6호 STEP 0 찜뽕찜뽕 튜브



11호 STEP 0 새하얀 눈송이

1호 STEP 0 딸기밭 모자



### 영아 색 인지 커리큘럼


STEP 0 빨간색, 주황색, 노란색, 연두색,  
초록색, 하늘색, 파란색, 갈색,  
보라색, 분홍색, 하얀색, 검은색



# 색을 사용하는 아이

국내 최초 영유아 색채 교육 커리큘럼이 준비되어 있어요.  
 먼셀의 색상환, 색채 이론, 명화 등 다양한 색채 정보를 컬러 놀이로 경험해 보세요.

1호 STEP 2 끼리끼리 붙여요



표지 / 내용 / 활동 / 명화



이렇게 구성되어 있어요!

1호 STEP 2 끼리끼리 붙여요



내용 페이지




색채 교육 어렵지 않아요,  
 색채 영상 하나면 수업준비 OK!

활동 페이지



커스텀 스티커로  
 꾸민 나만의 바인더에  
 색채 화지를  
 차곡차곡 모아요!

색채 바인더  
 (연간, 1호 제공)



국내 최초!

## 유아 색채 교육 커리큘럼

- STEP 1 유채색, 무채색, 색의 혼합, 6 색상환, 유사색, 보색, 중간색, 명청색과 암청색, 난색, 한색, 색의 사회적 활용, 색 배열 I
- STEP 2 유사색, 보색, 12 색상환, 색상 대비, 난색과 한색 대비, 명도, 채도, 팽창색과 수축색, 원근감, 자연색, 우리나라의 색, 색 배열 II
- STEP 3 유사색과 보색, 명도 대비, 채도 대비, 20 색상환, 진출색과 후퇴색, 양감, 명시성과 주목성, 계절색, 감정색, 우리 지역의 색, 세계 여러 나라의 색, 색 배열 III



# 2주 SHOW ME

쇼미 | 회화표현



여러 가지 표현 기법과 기초 드로잉으로 형태 표현

7호 STEP 0 「가나가와 해변의 높은 파도 아래」  
চিত্ৰ গ্ৰহণ



3호 STEP 2 화산 폭발  
물감 붓기



7호 STEP 2 가을 장바구니  
우드락 판화



9호 STEP 0 가을 꽃사슴  
사포 그림



11호 STEP 1 이글루 레고  
레고 찍기



세상의 모든 도구와 재료

## 느낌대로 표현하는 아이

찢고, 붙이고, 문지르고, 긁는 여러 가지 표현 기법으로  
더욱 풍성해지는 회화를 경험해보세요.

3호 STEP 1 색깔 물뿌리개  
셀로판지 붙이기



9호 STEP 3 코끼리 양탄자  
털실 그림



3호 STEP 3 반짝반짝 나비  
호일 그림



1호 STEP 3 뽑내는 공작  
크레파스 번지기

면봉으로 문지르면  
곱게 퍼지는  
색깔 날개!



홀수 호

### 단계별 기법 커리큘럼

- STEP 0 데칼코마니, 찢어 붙이기, 사인펜 번지기, 칠솔 그림, 사포 그림, 손가락 도장 찍기
- STEP 1 도형 콜라주, 셀로판지 붙이기, 에어캡 찍기, 종이접기, 단추 그림, 레고 찍기
- STEP 2 스텐실, 물감 붓기, 소금 그림, 우드락 판화, 스크래치, 파스텔 번지기
- STEP 3 크레파스 번지기, 호일 그림, 프로타주, 화선지 붓펜 그림, 털실 그림, 배수 표현



형태를 갖춘 드로잉

# 생각을 그리는 아이

시간이 지나도 아이들의 그림이 두족화에 머무르는 이유는 제대로 된 그리기를 경험하지 못해서예요.  
체계적인 드로잉을 경험하면 어떤 형태든 그릴 수 있어요.




이렇게  
구성되어 있어요!

[앞면] 드로잉 연습



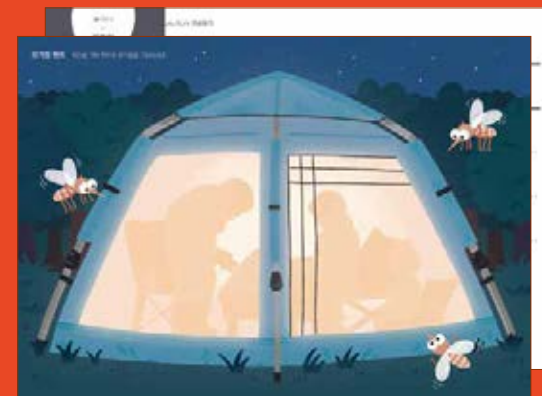
[뒷면] 드로잉 활용 그림 완성



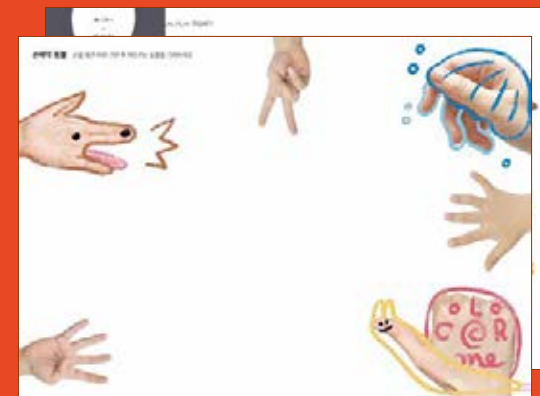
2호 STEP 0 삐죽삐죽 고슴도치  
난선 그리기



4호 STEP 1 모양 가랜드  
기본 도형 그리기



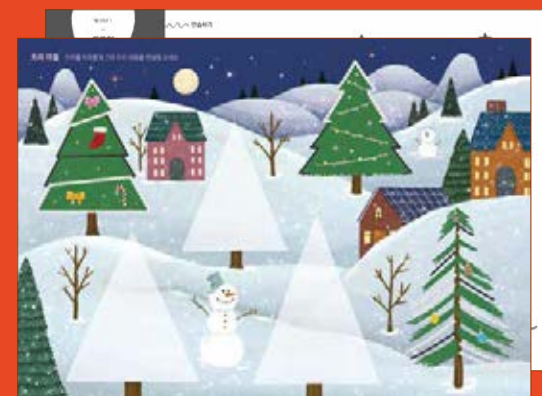
6호 STEP 0 모기장 텐트  
가로세로 직선 그리기



6호 STEP 2 손바닥 동물  
연상 그림 그리기




10호 STEP 0 공주님 구하기 대작전  
캐슬선 그리기



10호 STEP 1 트리 마을  
트리 그리기



10호 STEP 2 우리나라 광화문  
건축물 그리기



10호 STEP 3 겨울의 한 장면  
자세히 그리기

작수 호

## 단계별 드로잉 커리큘럼

- STEP 0 난선 그리기, 나선 그리기, 가로세로 직선 그리기, 포물선 그리기, 캐슬선 그리기, 원 그리기
- STEP 1 선 그리기, 기본 도형 그리기, 변형 도형 그리기, 우주 그리기, 트리 그리기, 동물 그리기
- STEP 2 선 그리기, 자유로운 선 그리기, 연상 그림 그리기, 눈코입 그리기, 건축물 그리기, 명화 따라 그리기
- STEP 3 명화 이어 그리기, 반쪽 그림 그리기, 의류 그리기, 정물화 그리기, 자세히 그리기, 원근법 그리기



# 3주 BUILD ME

빌드미 | 입체표현



평면을 넘어서 입체로 표현하는 나만의 결과물




2호 STEP 0 정원 의자



11호 STEP 1 기와 모빌



2호 STEP 1 트럭 핸드폰 거치대



4호 STEP 2 로봇 쓰레기통



8호 STEP 1 토스트 냄비받침



11호 STEP 2 색깔 막대 시계



6호 STEP 3 「땅의 과일들」 텀블러백



2호 STEP 3 콧수염 휴지 케이스



6호 STEP 0 악어 물총



9호 STEP 2 스웨터 티코스터



8호 STEP 3 가을 캠핑 조명



1호 STEP 0 컬러미 웨건

개성을 담은 입체물

## 의미를 담아 만드는 아이

나만의 의미를 담아 쓸모 있는 물건을 만들어요.

컬러미 웨건  
하나만 있으면  
어디서나 미술놀이  
준비 끝!





# 4주 IT'S ME

잇츠 미 | 역할표현



다양한 역할에 맞는 활동을 하며 정체성과 가치관 형성

① 카메라로 QR을 찍어주세요.



5호 STEP 0 해녀와 머구리

교사용 모둠 재료  
해산물, 소쿠리



내 말이  
일등이야~



1호 STEP 0 말타기 대장

교사용 모둠 재료  
당근 모형, 건초 습자지



교사용 모둠 재료  
팝콘 종이(80매), 대형 욕(1500x1500)



3호 STEP 1 팝콘이 툭툭



7호 STEP 1 안전제일 공사장

교사용 모둠 재료

안전 펜스, 경광봉(2ea), 덤프트럭(2ea), 지붕, 포장도로 백업



내가 바로 주인공!

## 무대에서 표현하는 아이

다양한 역할과 상황을  
극놀이로 경험하며  
나만의 색깔을 찾을 수 있어요!



아이들이 마음껏 표현할 수 있는 첫 번째 무대가 되어줄 거예요.



4호 STEP 2 뽀뽀뽀 목욕탕

교사용 모둠 재료  
냉탕, 온탕, 샤워기, 입간판, 거울



달팽이 식당으로  
오세요!



1호 STEP 2 달팽이 식당

교사용 모둠 재료  
모닥불, 장작, 배경(1180x870)



3호 STEP 2 고기잡는 원시인



10호 STEP 3 달달한 베이커리

교사용 모둠 재료  
오븐, 간판, 안내판, 티트레이



교사용 모둠 재료  
수하물 검색대, 도장 2종, 스탬프, 배경(1180x870)



4호 STEP 3 먼 곳으로 떠나는 여행



교사용 모둠 재료  
렘베, 꽃목걸이 세트, 하와이 배경(1180x870)



5호 STEP 1  
하와이 훌라댄스





# SPECIAL STAGE

FOR ROLE PLAY

우리 꼬꼬가  
달걀을  
낳았어요!



꼬꼬닥!



2호 STEP 1 꼬꼬네 집



2호 STEP 0 무지개 마켓



보물을 찾아  
모험을 떠나는 나는야  
달팽이 해적단!

2호 STEP 3 달팽이 해적단

2호 STEP 2 피크닉 푸드트럭






8호 STEP 2 자동차 디자이너



뚜뚜뽕뽕~



8호 STEP 0 촌캉스 체험



8호 STEP 3 재즈 연주회



SPECIAL  
STAGE  
FOR ROLE PLAY



8호 STEP 1 「이삭 줍는 여인들」 놀이







# STEP 0

▼ 영화활동 제공 (연 3회)

## 1호 제공(연간)



(유아용) 와이어 키링



(교사용 모둠재료) 브로마이드, 색깔 달걀 퍼즐

호	1주   색채표현	2주   회화표현	3주   입체표현	4주   역할표현	교사용 모둠재료
1	 딸기밭 모자 빨간색	 분부신 부엉이 데칼코마니	 컬러미 웨건	 말타기 대장	 교사용 모둠재료
2	 빠끔빠끔 금붕어 주황색	 베죽베죽 고슴도치 난선 그리기	 정원 의자	 무지개 마켓	 교사용 모둠재료
3	 엘로우 모빌 노란색	 사자 미용실 짚어 붙이기	 바람개비 모자	 「미뉴에트」가면무도회 놀이	 교사용 모둠재료
4	 꿈틀꿈틀 애벌레 연두색	 회오리바람 나선 그리기	 수박 번기 거울	 뛰뛰빵빵 택시	 교사용 모둠재료
5	 클로버 화분 초록색	 두둥실 돛단배 사인펜 번지기	 과일 빙수 부채	 해녀와 머구리	 교사용 모둠재료
6	 침범침범 튜브 하늘색	 모기장 텐트 가로세로 직선 그리기	 악어 물총	 포도밭 아이들	 교사용 모둠재료

호	1주   색채표현	2주   회화표현	3주   입체표현	4주   역할표현	교사용 모둠재료
7	 승승 비행기 파란색	 「가나가와 해변의 높은 파도 아래」 칫솔 그림	 노리게 셰이커	 마법사 학교	 교사용 모둠재료
8	 산골짜기 다람쥐 갈색	 분수대에 뜬 무지개 포물선 그리기	 젤리 미니백	 촌강스 체험	 교사용 모둠재료
9	 조개 목걸이 보라색	 가을 꽃사슴 색연필 그림	 땅콩 오픈 장갑	 올라! 멕시코	 교사용 모둠재료
10	 남남 컵케이크 분홍색	 공주님 구하기 대작전 캐슬선 그리기	 크리스마스 양말	 강아지 유치원	 교사용 모둠재료
11	 새하얀 눈송이 하얀색	 재주 넘는 피에로 손가락 도장 찍기	 추억 뽑기 앨범	 몸속 지도 엑스레이	 교사용 모둠재료
12	 찰칵 카메라 검은색	 「원 속의 원」 원 그리기	 쑥쑥 키재기	 출동! 소방관	 교사용 모둠재료

이 프로그램은 일부 수정될 수 있으니 참고하시기 바랍니다.



# STEP 1

명화활동 제공 (연 3회)

## 1호 제공(연간)



(유아용) 색채 바인더 + 커스텀 스티커



(교사용 모듬재료) 브로마이드, 색 혼합 퍼즐

호	1주   색채표현	2주   회화표현	3주   입체표현	4주   역할표현	교사용 모듬재료
1	알록달록 색칠해요 유채색	[성'과 태양' 도형 클라주	팔레트 앞치마	파티 케이크	
2	아기 돼지 삼 형제의 무채색 마을 무채색	달콤한 간식 시간 선 그리기	트럭 핸드폰 거치대	꼬꼬네 집	
3	삼원색 색깔 구름 색의 혼합	색깔 물뿌리개 셀로판지 붙이기	날으는 꿀벌	팝콘이 툭툭	
4	쌍쌍 자전거를 꾸며요 6색상환	모양 가랜드 기본 도형 그리기	양말 손인형	헤어 디자이너	
5	비슷한 색끼리 정리해요 유사색	꼬물꼬물 문어 다리 에어캡 찍기	아이스크림 빗	하와이 홀라댄스	
6	화려한 보색 화병 보색	바닷속 이야기 변형 도형 그리기	로켓 바람자루	바다숲 잠수부	

호	1주   색채표현	2주   회화표현	3주   입체표현	4주   역할표현	교사용 모듬재료
7	색 얼음이 만든 중간색 중간색	아쿠아리움 종이접기	송편 가방	안전제일 공사장	
8	더 맑게, 더 어둡게 청색	달나라 우주 탐험 우주 그리기	토스트 냄비받침	[이삭 줍는 여인들' 놀이	
9	뜨거운 사막 노을 난색	동글동글 호박 마차 단추 그림	[꽃' 자동차 포켓	김장하는 날	
10	차가운 얼음 빙하 한색	트리 마을 트리 그리기	눈사람 벽 선반	복슬레이 히어로	
11	색으로 말해요 색의 사회적 활용	이글루 레고 레고 찍기	기와 모빌	북청 사자놀음	
12	나는 이런 색이에요 색 배열 1	마당에 나온 동물들 동물 그리기	도넛 거울	수수끼끼 탐정	

이 프로그램은 일부 수정될 수 있으니 참고하시기 바랍니다.





# STEP 2

명화활동 제공 (연 3회)

## 1호 제공(연간)



(유아용) 색채 바인더 + 커스텀 스티커



(교사용 모둠재료) 브로마이드, 12 색상환 퍼즐

호	1주   색채표현	2주   회화표현	3주   입체표현	4주   역할표현	교사용 모듬재료
1	 끼리끼리 붙여요 유사색	 내가 만든 피자 스탠실	 아트백 꾸미기	 달팽이 식당	
2	 서로를 빛내주는 보색 보색	 에어 스타일링 북 선 그리기	 다크 나이트 칠판	 핑크닉 푸드트럭	
3	 12색 눈동자 12 색상환	 화산 폭발 물감 붓기	 슛 골인! 축구장	 고기 잡는 원시인	
4	 색깔 물을 뿌려요 색상 대비	 「들판의 농부」 자유로운 선 그리기	 로봇 쓰레기통	 뽀뽀뽀 뚝뚝탕	
5	 뜨거운 불, 차가운 물 난색과 한색 대비	 소금으로 만드는 바다 소금 그림	 패디큐어 슬리퍼	 「대장간」 놀이	
6	 검정으로만 그려요 명도	 손바닥 동물 연상 그림 그리기	 쌈 선캡	 행운의 홀인원	

호	1주   색채표현	2주   회화표현	3주   입체표현	4주   역할표현	교사용 모듬재료
7	 하얀색을 더해요 채도	 가을 장바구니 우드락 판화	 전통 보석함	 깨끗한 세탁소	
8	 동동한 색, 날씬한 색 맹창색과 수축색	 다양한 사람들의 얼굴 눈코입 그리기	 반다나 소녀와 빗자루	 자동차 디자이너	
9	 가까이, 멀리 원근감	 알록달록 숲속 동물원 스크래치	 스웨터 티코스터	 다나아 한의원	
10	 자연이 계속 변해요 자연색	 우리나라 광화문 건축물 그리기	 점토 트레이	 컬러리아 버거	
11	 온 세상의 다섯 빛깔 우리나라의 색	 신비로운 오로라 캠핑 파스텔 번지기	 색깔 막대 시계	 우주 비행사	
12	 인테리어 디자이너 색 배열 II	 「도라 마르의 초상」 영화 따라 그리기	 데구르르 숫자 볼링	 오늘의 뉴스	

이 프로그램은 일부 수정될 수 있으니 참고하시기 바랍니다.



# STEP 3

▼ 영화활동 제공 (연 3회)

## 1호 제공(연간)



호	1주   색채표현	2주   회화표현	3주   입체표현	4주   역할표현	교사용 모듈재료
1	 빙글빙글 색깔 바퀴 유사색과 보색	 뽕내는 공작 크레파스 번지기	 슈즈 아트홀더	 모여라 비빔밥	 모여라 비빔밥
2	 다른 색처럼 보여요 영도 대비	 「산책」 영화 이어 그리기	 콧수염 휴지 케이스	 달팽이 해적단	 달팽이 해적단
3	 선명하게 보여요 채도 대비	 반짝반짝 나비 호일 그림	 날아라 발사대	 벽화 아티스트	 벽화 아티스트
4	 빙그르르 발레 연습 20 색상환	 끈적끈적 거미줄 반쪽 그림 그리기	 동물 음악대 모빌	 먼 곳으로 떠나는 여행	 먼 곳으로 떠나는 여행
5	 앞으로, 뒤로 진출색과 후퇴색	 울룩불룩 거북이 프로타주	 스노클링 선글라스	 울끈불끈 헬스장	 울끈불끈 헬스장
6	 여러 가지 그릇 양감	 빨래 널기 좋은 날 의류 그리기	 「땅의 과일들」 텀블러백	 곤충 연구원	 곤충 연구원

호	1주   색채표현	2주   회화표현	3주   입체표현	4주   역할표현	교사용 모듈재료
7	 눈에 띄는 색 명시도와 주목성	 호랑이 민화 붓펜 그림	 오로록 찻상	 충성! 병영 캠프	 충성! 병영 캠프
8	 계절을 입어요 계절색	 책상 위에 놓인 물건 정물화 그리기	 가을 캠핑 조명	 재즈 연주회	 재즈 연주회
9	 기분을 색칠해요 감정색	 코끼리 양탄자 탈실 그림	 만년 달력	 금의완향 장원급제	 금의완향 장원급제
10	 지역의 색깔을 칠해요 우리 지역의 색	 겨울의 한 장면 자세히 그리기	 오늘의 할 일	 달달한 베이커리	 달달한 베이커리
11	 내가 만든 국기 세계 여러 나라의 색	 「로켓」 불꽃놀이 배수 표현하기	 클레이 북엔드	 라면 연구원	 라면 연구원
12	 나도 컬러리스트 색 배열 III	 모두가 한 점으로! 원근법 그리기	 학사모 카드	 색으로 표현하는 나	 색으로 표현하는 나

이 프로그램은 일부 수정될 수 있으니 참고하시기 바랍니다.



컬러미 홈페이지

# 교구 구성 안내문

QR을 통해  
달의 수업 영상과  
사 지도서를 바로  
확인할 수 있어요.



## 수업용 자료

[illegible]

# 교사 지도서

## 활동 계획안

Color me		활동제책판		통제책판		통제책판		통제책판	
1월 1주		1월 2주		1월 3주		1월 4주		1월 5주	
일기	활동	일기	활동	일기	활동	일기	활동	일기	활동
1월 1주 1월 1일	 <ul style="list-style-type: none"> <li>▶ 글과 그림을 함께 만들었다.</li> <li>▶ 친구와 함께 글과 그림을 만들었다.</li> </ul>	1월 2주 1월 8일	 <ul style="list-style-type: none"> <li>▶ 글과 그림을 함께 만들었다.</li> <li>▶ 친구와 함께 글과 그림을 만들었다.</li> </ul>	1월 3주 1월 15일	 <ul style="list-style-type: none"> <li>▶ 글과 그림을 함께 만들었다.</li> <li>▶ 친구와 함께 글과 그림을 만들었다.</li> </ul>	1월 4주 1월 22일	 <ul style="list-style-type: none"> <li>▶ 글과 그림을 함께 만들었다.</li> <li>▶ 친구와 함께 글과 그림을 만들었다.</li> </ul>	1월 5주 1월 29일	 <ul style="list-style-type: none"> <li>▶ 글과 그림을 함께 만들었다.</li> <li>▶ 친구와 함께 글과 그림을 만들었다.</li> </ul>

## 영상 콘텐츠



색채 주제를 이해하기 쉽도록 영상으로!



교구를 활용하는 방법을 영상으로!



풍성하고 재미있는 역할 표현 수업 예시를 영상으로!



다양한 자연의 색채로 가득한 숲속에서 태어난 달팽이는

먹고, 숨 쉬고, 움직이며 색채 경험을 차곡차곡 쌓아요.

먹이로 먹은 음식의 색이 배설물로 그대로 나타나는 것처럼,

색채에 대한 기본기와 안목을 익힌 우리 아이들은

이를 독창적으로 활용하여 자신을 표현할 수 있게 될 거예요.